

**INFORME**  
**“TIPO INFORME POR PERIODO ANUAL”**  
**ANUAL**  
**MUNICIPALIDAD DISTRITAL DE SAN JOSE**  
**DE LOS MOLINOS**  
**ANEXO N° 6**

DIRECTIVA N° 016-2022-CG/PREVI

**SAN JOSE DE LOS MOLINOS – ICA – ICA**

**12 - 2024**

FIRMA DEL TITULAR DE LA ENTIDAD

NOMBRES Y APELLIDOS: JORGE DANIEL PEREZ HERNANDEZ

CARGO: ALCALDE

La información registrada en el presente informe tiene la condición de declaración jurada y el que suscribe se responsabiliza por su contenido y los anexos de las cuatro secciones, incluyendo la información de sus unidades ejecutoras.

<sup>1</sup> Tipo Informe: a) Por Periodo Anual o b) Por Cese en el Cargo.

<sup>2</sup> Aplica solo para Informe de Rendición de Cuentas por Cese en el Cargo para periodo definido.

**INFORME DE RENDICIÓN DE CUENTAS DE TITULARES**

**I. INFORMACIÓN GENERAL DEL PROCESO DE RENDICIÓN DE CUENTAS DE TITULARES**

- I.1 Información General del Titular
- I.2 Información de los Titulares de las Unidades Ejecutoras
- I.3 Misión, Visión, Valores y Organigrama
- I.4 Logros Alcanzados en el Periodo de Gestión
- I.5 Limitaciones en el Periodo a Rendir
- I.6 Recomendaciones de Mejora

**II. SECCIÓN I: INFORMACIÓN DE LOS SISTEMAS ADMINISTRATIVOS**

**III. SECCIÓN II: INDICADORES DE EFICACIA Y OTROS RELACIONADOS A LA ENTIDAD**

**IV. SECCIÓN III: RELACIÓN DE SERVICIOS PÚBLICOS QUE BRINDA LA ENTIDAD**

**V. SECCIÓN IV: RESULTADOS DE LA GESTIÓN DEL TITULAR POR CADA SERVICIO PÚBLICO**

**VI. ANEXOS**



## I. INFORMACIÓN GENERAL DEL PROCESO DE RENDICIÓN DE CUENTAS DE TITULARES.

### I.1 Información General del Titular de Pliego.

Nombre de la entidad:	MUNICIPALIDAD DISTRITAL DE SAN JOSE DE LOS MOLINOS		
Código de la Entidad:	1887	Cargo del Titular:	ALCALDE
Apellidos y Nombres del Titular:	JORGE DANIEL PEREZ HERNANDEZ		
Tipo de documento de identidad:	DNI	N° de documento de identidad:	21567003
Teléfono (1):	979302934	Correo Electrónico (1):	jdph16@hotmail.com
Tipo de informe:	TIPO INFORME POR PERIODO ANUAL		
<b>INFORME A REPORTAR</b>			
Fecha de inicio de gestión:	01/01/2023	Nro. Documento de Nombramiento/Designación	CREDENCIAL DE ALCALDE OTORGADO POR EL JNE
Fecha de cese de gestión:		Nro. Documento de Cese de corresponder	
Fecha de inicio del periodo reportado:	01/01/2024	Fecha de corte del periodo reportado:	31/12/2024
Fecha de Generación (*):	31/03/2025		
Apellidos y Nombres del Funcionario Responsable:	LUIS ALBERTO ROMULO AGUADO JERONIMO		
Cargo del Funcionario Responsable:	GERENTE MUNICIPAL		

(\*) El Aplicativo Informático llenará dicho campo de forma automática al término del proceso.

### I.2 Información de los Titulares de las Unidades Ejecutoras

Titulares de las Unidades Ejecutoras que intervienen en la elaboración del Informe					
N°	Unidad ejecutora	Tipo y N° de documento de identidad	Apellidos y nombres	Fecha de inicio en el cargo	Remitió información (si/no)

#### Comentarios:

No aplica

### I.3 Misión, Visión, Valores y Organigrama

#### a. Misión


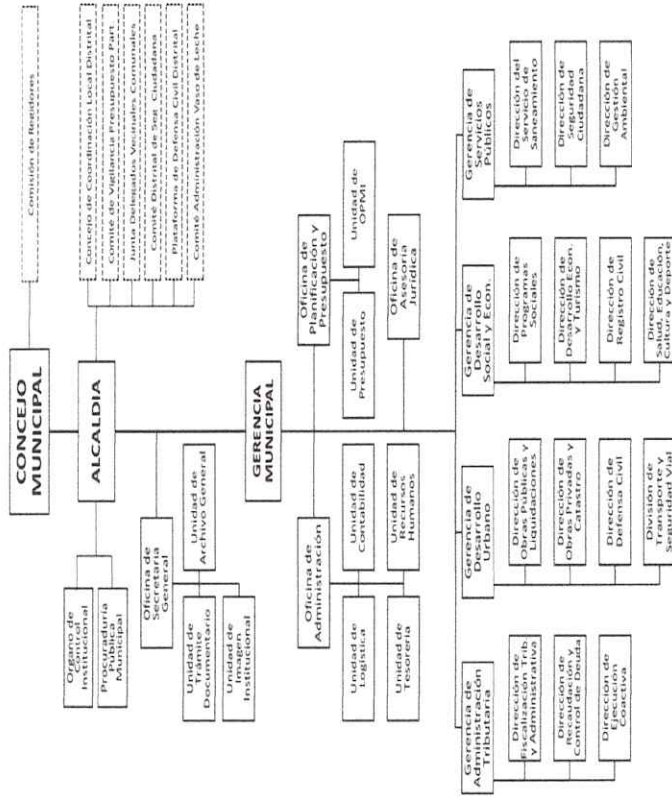
La Municipalidad Distrital de San José de los Molinos como órgano de gobierno local representa al vecindario, tiene por misión promover la adecuada prestación de los servicios públicos locales y el desarrollo de su jurisdicción a fin de satisfacer sus necesidades y expectativas con participación plena y organizada de la sociedad civil, que se constituyen en los actores sociales que intervienen, apoyan, coordinan y fiscalizan la gestión municipal.

#### b. Visión

La Municipalidad Distrital de San José de los Molinos, es un distrito histórico, atractivo y ordenado, promoviendo el nivel y la calidad de vida de la población, es eje turístico y centro de comercialización regional, nacional e internacional por su agricultura, preservando su medio ambiente e identidad cultural y promoviendo la seguridad ciudadana; cuenta con una administración municipal moderna,



ESTRUCTURA ORGANICA DE LA MUNICIPALIDAD DISTRITAL DE SAN JOSE DE LOS MOLINOS - ICA



#### I.4 Logros Alcanzados en el Periodo de Gestión

Los logros alcanzados en el 2024 fueron:

##### **1.- Gerencia de Administración Tributaria**

-Se incrementó en un 8.30% de la recaudación municipal con respecto al año 2023.

-Incremento de la base tributaria

-Cumplimiento de la Meta 2 - Plan de incentivos ( Tramo I - 2024)

##### **2.-Gerencia de Servicios Públicos**

- Se logró aumentar la cobertura del servicio de recolección de residuos sólidos municipales a un 80%.

- Se logró aumentar la cobertura del servicio de agua potable a un 90%.

- Se logró aumentar la formalización de usuarios de agua potable a un 95%

- Se logró aumentar la calidad de la prestación de servicios funerarios a un 80%.

- Se logró aumentar la calidad del servicio de mantenimiento de parques y áreas verdes en un 100%

- Se logró optimizar y aumentar la cantidad de repartición de agua potable en diversos sectores del distrito.

-Se logró aumentar la cobertura de patrullaje municipal, Integrado y mixto en materia de seguridad ciudadana en un 80%.

- Se logró disminuir los índices delictivos registrados en el distrito debido a las diversas acciones realizadas en conjunta con la comisaria PNP.

- Se logró adquirir diversos equipamientos para el personal obrero de la municipalidad a fin de salvaguardar su salud durante el cumplimiento de sus funciones.

- Se logró capacitar al personal de seguridad ciudadana en diversas materias relacionadas al desempeño de sus funciones.

- Se logró alcanzar el semáforo verde en cumplimiento de las actividades del plan de acción de seguridad ciudadana 2024 emitido por la municipalidad Provincial de Ica.

- Se logró cumplir con la ejecución de los compromisos del plan de incentivo a la mejora de la gestión municipal periodo 2024 Impulsado por el Ministerio de Economía y Finanzas.


- Se logró recuperar y mantener los estándares de calidad y salubridad de los reservorios destinados al almacenamiento de agua potable tanto en la zona rural como en la zona urbana.

- Se logró concientizar a la población de la zona rural en el manejo adecuado de sus unidades básica de saneamiento (UBS-hoyo seco ventilado).

- Se logró aumentar la recaudación por el arbitrio de consumo de agua potable estableciendo una adecuada estructura de cobros y la importancia de pagar los arbitrios municipales.

-Se logró recuperar y equipar las unidades vehiculares destinadas al servicio de seguridad ciudadana.

- Se logró recuperar y poner en funcionamiento doce (12) cámaras de video vigilancia instaladas en diversos puntos del distrito.



-Se logró interconectar la señal de video vigilancia de las doce (12) cámaras en las oficinas de la Comisaria PNP del distrito para su visualización y ayuda durante el proceso de seguimiento e intervención.

### **3.- Gerencia de Desarrollo Urbano**

- Se elaboraron y ejecutaron inversiones publicas
- Se realizó mayor gasto presupuestal respecto al año 2023
- Se realizaron gestiones para la elaboración del Plan de Desarrollo Urbano
- Se realizaron gestiones con COFOPRI para la actualización catastral del distrito
- Se emitieron certificados de posesión para servicios básicos
- Se efectuaron inspecciones oculares para procedimientos administrativos.

### **4.-Gerencia de Desarrollo Social**

- Se atendido satisfactoriamente el Programa de Vaso de Leche.
- Se realizó vacaciones útiles de verano para actividades deportivas
- Se atendieron beneficiarios en charlas educativas.
- Se talleres culturales elencos municipales.
- Se promocionaron servicios turisticos hacia la comunidad.
- Se viene trabajando con el CIAM participando los talleres.
- Se realizó mayor incremento de usuarios de pensión 65.
- Se logró la premiación del Sello Municipal 2024, obteniendo la insignia de oro, oficializándose con la Resolución Ministerial N. RM-052-2025-MIDIS.
- Se realizó la creación del Comité Distrital de Salud en el 2024.
- Se realizó la creación de la Instancia De Articulación Local (IAL) en el 2024
- Fortalecimiento del registro y seguimiento de personas con discapacidad para una mejor atención

#### **1.5 Limitaciones en el Periodo a Rendir**

-

#### **1.6 Recomendaciones de Mejora**

-

## II. SECCIÓN I: INFORMACIÓN DE LOS SISTEMAS ADMINISTRATIVOS

Comprende la información relevante de los 11 Sistemas Administrativos del Estado mediante los cuales se organizan las actividades de la administración pública y que tienen por finalidad promover la eficacia y eficiencia siendo de aplicación nacional; Planeamiento Estratégico, Presupuesto Público, Inversión Pública, Abastecimiento, Contabilidad, Tesorería, Endeudamiento Público, Gestión de Recursos Humanos, Defensa Judicial del Estado, Control y Modernización de la Gestión Pública.

### 1. SISTEMA NACIONAL DE PLANEAMIENTO ESTRATÉGICO

#### 1.1. Información General del Plan Estratégico Institucional (PEI)

Horizonte temporal del PEI(\*)

Año inicio	2024	Año fin	2024
Resolución que aprueba el PEI vigente	-	Fecha de resolución	
Informe técnico CEPLAN	-	Fecha de informe técnico	
Cantidad Objetivos Estratégicos Institucionales del PEI(**)	0	Link del PEI en el Portal de Transparencia Estándar	

(\*) El horizonte temporal del PEI debe cubrir el POI Multianual que se viene desarrollando a la fecha.

(\*\*) Ver Anexo 1.1: (Adjunto en PDF)

#### 1.2. Resumen de Objetivos Estratégicos Institucionales del PEI

Objetivo Estratégico Institucional (OEI)	Nombre del Indicador	Avance del indicador en el periodo reportado (%)
--	----------------------	--

Ver Anexo 1.1: (Adjunto en PDF)

## 2. INFORMACIÓN DEL SISTEMA ADMINISTRATIVO DE PRESUPUESTO PÚBLICO

### 2.1. Resumen de Ejecución Presupuestal

Ejercicio Presupuestal: 2024

N°	Unidad Ejecutora Presupuestal	PIA	PIM	Certificación	Compriso	Devengado	Girado	% Certificación	% Compriso	% Devengado	% Girado
	A	B	C	D	E	F	G	H	I	J	K
	TOTAL GENERAL	2,688,508.00	4,563,219.00	3,988,417.00	3,822,495.00	3,693,078.00	3,693,078.00	87.40	83.77	80.93	80.93
1	MUNICIPALIDAD DISTRITAL	2,688,508.00	4,563,219.00	3,988,417.00	3,822,495.00	3,693,078.00	3,693,078.00	87.40	83.77	80.93	80.93

N°	Unidad Ejecutora Presupuestal	PIA	PIM	Certificación	Compromiso	Devengado	Girado	% Certificación	% Compromiso	% Devengado	% Girado
	A	B	C	D	E	F	G	H	I	J	K
	DE SAN JOSE DE LOS MOLINOS										

Ver Anexo 2.1 al 2.3 (Adjunto en PDF)

**Nota:** La información requerida en el cuadro es extraída del SIAF-MEF a una fecha de corte.

#### Leyenda

A: Nombre de la Unidad Ejecutora Presupuestal

B: Presupuesto Institucional de Apertura

C: Presupuesto Institucional Modificado

D: Certificación Presupuestal

E: Compromiso

F: Devengado

G: Girado (Esta etapa es registrada en el SIAF por la Oficina de Tesorería o la que haga sus veces)

H: Avance % Certificación

I: Avance % Compromiso

J: Avance % Devengado

K: Avance % Girado (Esta etapa es registrada en el SIAF por la Oficina de Tesorería o la que haga sus veces)

## 2.2. Resumen de Presupuesto Participativo

N°	Año	Gestionó Presupuesto Participativo (Si/ No)	Presupuesto Participativo Aprobado S/	Presupuesto Participativo Ejecutado S/
	A	B	C	D
1	2024	SI	2,688,508.00	80.90

Ver Anexo 2.4 por cada año de gestión (Adjunto en PDF)

**Nota:** Aplica para Gobierno Regional o Gobierno Local. En caso no se asignó presupuesto participativo poner cero.

#### Leyenda

A: Año de gestión del Titular del Gobierno Regional o Gobierno Local.

B: Responder sobre la gestión del Presupuesto Participativo para ese año.

C: Monto del Presupuesto Participativo aprobado para ese año de gestión.

D: Monto del Presupuesto Participativo ejecutado para ese año de gestión.

## 3. INFORMACIÓN DEL SISTEMA NACIONAL DE PROGRAMACIÓN MULTIANUAL Y GESTIÓN DE INVERSIONES

### 3.1. Resumen de Inversiones

N°	Unidad Ejecutora Presupuestal	Cantidad total de inversiones cerradas	Cantidad total de las inversiones activas	Cantidad total de las inversiones desactivadas	Costo total de las inversiones activas	Devengado o acumulado de las inversiones activas	Pago total de las IP activas	Saldo de las inversiones activas
	A	B	C	D	E	F	G	H
	TOTAL GENERAL	0	19	0	17,020,760.54	3,898,900.19	5,303,481.19	11,717,279.35
1	MUNICIPALIDAD DISTRITAL DE SAN JOSE DE LOS MOLINOS	0	19	0	17,020,760.54	3,898,900.19	5,303,481.19	11,717,279.35

Ver Anexo 3.1 (Adjunto en PDF)

**Nota:** En donde corresponda, se toman en consideración las denominaciones usadas en sistema de consulta avanzada del MEF, debido a la variedad de tipos de formatos que existen en el Banco de Inversiones

**Leyenda**

- A: Nombre de la unidad ejecutora de inversiones  
 B, C y D: Cantidades totales ingresados en el campo "F" del anexo 3.1  
 E, F y G: Importes totales ingresados en los campos "J", "K" y "L" respectivamente del anexo 3.1  
 H: Resultado de la diferencia de los campos (E-G)

**3.2. Resumen de Obras públicas (OP)**

N°	Unidad Ejecutora Presupuestal	Cantidad de OP sin ejecución	Cantidad de OP en ejecución	Cantidad de OP paralizadas	Cantidad de obras públicas finalizadas sin liquidación	Cantidad de obras públicas finalizadas con liquidación	Cantidad total de Obras Públicas	Costo Total Final o Estimación de la OP	Monto Total Pagado	Saldo Por Pagar
	A	B	C	D	E	F	G	H	I	J
	TOTAL GENERAL	0	0	0	7	3	10	3,631,708.76	3,631,708.76	0.00
1	MUNICIPALIDAD DISTRITAL DE SAN JOSE DE LOS MOLINOS	0	0	0	7	3	10	3,631,708.76	3,631,708.76	0.00

Ver Anexo 3.2 (Adjunto en PDF)

**Leyenda**

- A: Nombre de la unidad ejecutora de inversiones  
 B, C, D, E: Registrar cantidades del campo E del anexo 3.2  
 F: Registrar cantidades del campo G del anexo 3.2 (Considerar la recepción parcial y total)  
 G: Sumatoria de los campos (B, C, D, E y F)  
 H: Importe total del campo L del anexo 3.2  
 I: Importe total del campo M del anexo 3.2  
 J: Importe total del campo I del anexo 3.2

**3.3. Resumen de Obras públicas paralizadas (OPP)**

N°	Unidad Ejecutora de Inversiones	Cantidad de OPP con resolución de paralización	Cantidad de OPP sin resolución de paralización
	A	B	C
1	MUNICIPALIDAD DISTRITAL DE SAN JOSE DE LOS MOLINOS	0	0

Ver Anexo 3.3 (Adjunto en PDF)

**4. INFORMACIÓN DEL SISTEMA NACIONAL DE CONTABILIDAD PÚBLICA****INFORMACIÓN FINANCIERA****4.1. Estado de situación Financiera**

N°	Unidad Ejecutora Presupuestal	Activo Corriente	Activo No Corriente	TOTAL ACTIVO	Pasivo Corriente	Pasivo No Corriente	Patrimonio	TOTAL PASIVO Y PATRIMONIO
1	MUNICIPALIDAD DISTRITAL DE SAN JOSE DE LOS MOLINOS	11,035,753.78	54,335,817.65	65,371,571.43	2,182,456.30	122,618.89	63,066,496.24	65,371,571.43

Ver Anexo 4.1: EF-1(Adjunto en PDF)

**4.2. Estado de Gestión**

N°	Unidad Ejecutora Presupuestal	Ingresos	Costos y Gastos	RESULTADO DEL EJERCICIO SUPERAVIT (DEFICIT)
1	MUNICIPALIDAD DISTRITAL DE SAN JOSE DE LOS MOLINOS	7,373,006.27	4,374,807.28	2,998,198.99


Ver Anexo 4.2: EF-2 (Adjunto en PDF)

#### 4.3. Estado de Cambios de Patrimonio Neto

N°	Unidad Ejecutora Presupuestal	Hacienda Nacional	Hacienda Nacional Adicional	Resultados No Realizados	Reservas	Resultados Acumulados	TOTAL
1	MUNICIPALIDAD DISTRITAL DE SAN JOSE DE LOS MOLINOS	19,914,384.32	0.00	17,105.96	0.00	43,135,005.96	60,068,297.25

Ver Anexo 4.3: EF-3 (Adjunto en PDF)

#### 4.4. Estado de Flujos de Efectivo



N°	Unidad Ejecutora Presupuestal	A. Actividades de Operación			B. Actividades de Inversión			C. Actividades de Financiamiento			D. Total Aumento (Disminución) del Efectivo y Equivalente al efectivo	E. Diferencia de Cambio	F. Saldo Efectivo y Equivalente al efectivo al inicio del ejercicio	G. Saldo Efectivo y Equivalente al efectivo al finalizar el ejercicio
		Entradas de Efectivo	Salidas de Efectivo	Aumento (disminución) Efectivo y Equivalente al Efectivo	Entradas de Efectivo	Salidas de Efectivo	Aumento (Disminución) Efectivo y Equivalente al Efectivo	Entradas de Efectivo	Salidas de Efectivo	Aumento (Disminución) Efectivo y Equivalente al Efectivo				
1	MUNICIPALIDAD DISTRITAL DE SAN JOSE DE LOS MOLINOS	7,146,446.27	4,241,314.12	2,905,132.15	0.00	2,657,222.64	2,657,222.64	0.00	0.00	0.00	247,909.51	0.00	4,994,792.38	5,242,701.89

Ver Anexo 4.4: EF-4 (Adjunto en PDF)

#### 4.5. Estado de la Depuración y Sinceramiento

N°	Unidad Ejecutora Presupuestal	Último entregable aprobado de avance	Numero de resolución	Fecha
----	-------------------------------	--------------------------------------	----------------------	-------

Ver Anexo 4.5: (Adjunto en PDF)

### 5. INFORMACIÓN DEL SISTEMA NACIONAL DE TESORO PÚBLICO

#### 5.1. Resumen de Cartas Fianzas en Custodia

N°	Unidad Ejecutora Presupuestal	Cantidad Total de Cartas Fianza
	TOTAL GENERAL	22
1	MUNICIPALIDAD DISTRITAL DE SAN JOSE DE LOS MOLINOS	22

Ver Anexo 5.1 (Adjunto en PDF)

#### 5.2. Resumen de Documentos Valorados en Custodia

N°	Unidad Ejecutora Presupuestal	Cantidad de Letras (*)	Cantidad de Pagarés (*)	Cantidad de Facturas Negociables (*)	Cantidad de Otros Documentos (**)
	TOTAL GENERAL	0	0	0	0
1	MUNICIPALIDAD DISTRITAL DE SAN JOSE DE LOS MOLINOS	0	0	0	0

Ver Anexo 5.2 (Adjunto en PDF)

(\*) Indicar la cantidad de documentos valorados en custodia hasta la fecha de corte.

(\*\*) Indicar la cantidad de otros documentos distintos a Letras, Pagarés y Facturas negociables registrados en el anexo 5.2.

### 5.3. Resumen de Fideicomisos

N°	Unidad Ejecutora Presupuestal	Cantidad de Cuentas de Fideicomiso (*)
	TOTAL GENERAL	0
1	MUNICIPALIDAD DISTRITAL DE SAN JOSE DE LOS MOLINOS	0

Ver Anexo 5.3 (Adjunto en PDF)

(\*) Indicar la cantidad de cuentas de fideicomiso que tenga la entidad a la fecha de corte.

### 5.4. Resumen de Cantidad de Cuentas

N°	Unidad Ejecutora Presupuestal	Cantidad de Cuentas (*)
	TOTAL GENERAL	11
1	MUNICIPALIDAD DISTRITAL DE SAN JOSE DE LOS MOLINOS	11

Ver Anexo 5.4 (Adjunto en PDF)

(\*) Indicar la cantidad de cuentas bancarias que tenga la entidad en: Empresas bancarias, entidades financieras estatales, empresas financieras, cajas municipales de ahorros y créditos, cajas de crédito y popular, cajas rurales de ahorro y crédito. Asimismo, debe indicar la Cuenta Única de Tesoro (CUT).

### 5.5. Resumen de Titulares y Suplentes de las Cuentas

N°	Unidad Ejecutora Presupuestal	Cantidad de Titulares (*)	Cantidad de Suplentes (*)
	TOTAL GENERAL	2	2
1	MUNICIPALIDAD DISTRITAL DE SAN JOSE DE LOS MOLINOS	2	2

Ver Anexo 5.5 (Adjunto en PDF)

(\*) Indicar la cantidad de responsables con la condición de titular o suplente de las cuentas bancarias.

## 6. INFORMACIÓN DEL SISTEMA NACIONAL DE ENDEUDAMIENTO PÚBLICO

### 6.1. Operación de Endeudamiento - Préstamos

N°	Unidad Ejecutora Presupuestal	Cantidad de Contratos de Préstamos
	TOTAL GENERAL	0
1	MUNICIPALIDAD DISTRITAL DE SAN JOSE DE LOS MOLINOS	0

Ver Anexo 6.1 (Según formato adjunto por PDF)

## 7. INFORMACIÓN DEL SISTEMA NACIONAL DE ABASTECIMIENTO

### 7.1. Resumen de Procedimientos de Selección (vigentes)

#### Información por Pliego

N°	Objeto Contractual	Total, Valor Referencial / en soles S/. (Aplica solo a Obras y Consultoría de obras)	Cantidad de Procedimiento de selección (Vigentes)
		A	B
	TOTAL GENERAL	1,807,022.91	7
1	BIEN	253,902.20	2
2	OBRA	1,553,120.71	5

#### Leyenda

A: Total Valor Referencial / Valor Estimado en soles por Objeto Contractual.

B: Cantidad de Convocatorias o Procesos de Selección Vigentes a la fecha de corte.

**Información por Unidad Ejecutora**

N°	Unidad Ejecutora Presupuestal	Objeto Contractual	Total, Valor Referencial / Estimado en soles S/. (Aplica solo a Obras y Consultoría de obras)	Cantidad de Procedimiento de selección (Vigentes)
	A	B	C	D
	TOTAL GENERAL		1,807,022.91	7
1	MUNICIPALIDAD DISTRITAL DE SAN JOSE DE LOS MOLINOS	BIEN	253,902.20	2
2	MUNICIPALIDAD DISTRITAL DE SAN JOSE DE LOS MOLINOS	OBRA	1,553,120.71	5

Ver Anexo 7.1 (Adjunto en PDF)

**Legenda:**

A: Nombre de Ejecutora individual

B: Tipo de objeto (Bien, Consultoría de Obra, Servicio)

C: Valor Referencial / Valor Estimado en soles S/.

D: Cantidad de Procedimientos de Selección Vigentes.

**7.2. Resumen de Contratos Vigentes y Pendientes de Pago (Por montos superiores a 8 UIT)****Información por Pliego**

N°	Objeto Contractual	Número total de contratos vigentes (por montos superiores a 8 UIT)	Monto de Contratos S/.
	TOTAL GENERAL	0	0.00
1	CONSULTORIA DE OBRA	0	0.00
2	SERVICIO	0	0.00
3	BIEN	0	0.00
4	OBRA	0	0.00

**Información por Unidad ejecutora**

N°	Unidad Ejecutora Presupuestal	Objeto Contractual	Número total de contratos vigentes (por montos superiores a 8 UIT)	Monto en soles S/.
	TOTAL GENERAL		0	0.00
1	MUNICIPALIDAD DISTRITAL DE SAN JOSE DE LOS MOLINOS	SERVICIO	0	0.00
2	MUNICIPALIDAD DISTRITAL DE SAN JOSE DE LOS MOLINOS	BIEN	0	0.00
3	MUNICIPALIDAD DISTRITAL DE SAN JOSE DE LOS MOLINOS	OBRA	0	0.00
4	MUNICIPALIDAD DISTRITAL DE SAN JOSE DE LOS MOLINOS	CONSULTORIA DE OBRA	0	0.00

Ver Anexo 7.2 (Adjunto en PDF)

**7.3. Resumen de Contratos Vigentes y Pendientes de Pago (Por montos menores o iguales a 8 UIT)****Información por Pliego**

N°	Objeto Contractual	Número total de contratos vigentes (por montos menores o iguales a 8 UIT)	Monto de Contratos S/.
	TOTAL GENERAL	0	0.00
1	SERVICIO	0	0.00
2	OBRA	0	0.00
3	BIEN	0	0.00
4	CONSULTORIA DE OBRA	0	0.00

#### Información por Unidad ejecutora

N°	Unidad Ejecutora Presupuestal	Objeto Contractual	Número total de contratos vigentes (por montos menores o iguales a 8 UIT)	Monto en soles S/.
	TOTAL GENERAL		0	0.00
1	MUNICIPALIDAD DISTRITAL DE SAN JOSE DE LOS MOLINOS	BIEN	0	0.00
2	MUNICIPALIDAD DISTRITAL DE SAN JOSE DE LOS MOLINOS	SERVICIO	0	0.00
3	MUNICIPALIDAD DISTRITAL DE SAN JOSE DE LOS MOLINOS	CONSULTORIA DE OBRA	0	0.00
4	MUNICIPALIDAD DISTRITAL DE SAN JOSE DE LOS MOLINOS	OBRA	0	0.00

Ver Anexo 7.2 (Adjunto en PDF)

#### 7.4. Resumen de Bienes Inmuebles

N°	Unidad Ejecutora Presupuestal	Cantidad Inmuebles Propios	Cantidad Inmuebles Alquilados	Cantidad Inmuebles con Administración Gratuita (Afectación en Uso)	Cantidad Inmuebles con Asignación de Uso Temporal (Incautado)	Cantidad Inmuebles bajo otros derechos	Total de Inmuebles
	TOTAL GENERAL	14	0	0	0	0	14
1	MUNICIPALIDAD DISTRITAL DE SAN JOSE DE LOS MOLINOS	14	0	0	0	0	14

Ver Anexo 7.3. (Adjunto en PDF)

#### 7.5. Resumen de Predios

N°	Unidad Ejecutora Presupuestal	Cantidad Predios Propios	Cantidad Predios alquilados	Cantidad Predios con Administración Gratuita (Afectación en Uso)	Cantidad Predios con Asignación de Uso Temporal (Incautado)	Cantidad Predios bajo otros derechos	Total Predios
	TOTAL GENERAL	1	0	0	0	0	1
1	MUNICIPALIDAD DISTRITAL DE SAN JOSE DE LOS MOLINOS	1	0	0	0	0	1

Ver Anexo 7.3. (Adjunto en PDF)

## 7.6. Resumen de Bienes Muebles Por Grupo y Clase (excepto vehículos y maquinarias)

N°	Unidad Ejecutora Presupuestal	Grupo	Clase	Cantidad Total por Grupo/Clase	Cantidad Total por Grupo/Clase adquiridos por la gestión
	A	B	C	D	E
	TOTAL GENERAL			513.00	48.00
1	MUNICIPALIDAD DISTRITAL DE SAN JOSE DE LOS MOLINOS	CONSTRUCCIONES : MATERIALES, RPTOS Y ACC. INCLUYE SANITARIOS	SANITARIOS	2.00	0.00
2	MUNICIPALIDAD DISTRITAL DE SAN JOSE DE LOS MOLINOS	COCINA, COMEDOR, CAFETERÍA : REPUESTOS Y ACCESORIOS	ARTEFACTOS ELECTRODOMÉSTICOS : REPUESTOS Y ACCESORIOS	1.00	0.00
3	MUNICIPALIDAD DISTRITAL DE SAN JOSE DE LOS MOLINOS	OFICINA	EQUIPO DE OFICINA	30.00	13.00
4	MUNICIPALIDAD DISTRITAL DE SAN JOSE DE LOS MOLINOS	FOTOGRAFÍA, CINEMATOGRAFÍA Y FONOT. : RPTOS.ACCE S. Y MATERIALES	AUDIOVISUALES Y CINEMATOGRAFIA: MATERIALES REPUESTOS Y ACCESORIOS	14.00	8.00
5	MUNICIPALIDAD DISTRITAL DE SAN JOSE DE LOS MOLINOS	AIRE ACONDICIONADO Y REFRIGERACIÓN	EQUIPO DE AIRE ACONDICIONADO Y REFRIGERACIÓN	4.00	1.00
6	MUNICIPALIDAD DISTRITAL DE SAN JOSE DE LOS MOLINOS	OFICINA	CÓMPUTO	171.00	6.00
7	MUNICIPALIDAD DISTRITAL DE SAN JOSE DE LOS MOLINOS	OFICINA	MOBILIARIO DE OFICINA	288.00	20.00
8	MUNICIPALIDAD DISTRITAL DE SAN JOSE DE LOS MOLINOS	AGROPECUARIA, GANADERÍA Y JARDINERÍA : REPUESTOS, ACCESORIOS Y MATERIALES	JARDINERÍA: IMPLEMENTOS	3.00	0.00

Ver Anexo 7.4 Muebles (Adjunto en PDF)

**LEYENDA GRUPO**

A: Nombre de Ejecutora Presupuestal

<b>B:</b>	04 Agrícola y Pesquero	39 Cultura Y Arte	67 Maquinaria Vehículos Y Otros
	11 Aire Acondicionado Y Refrigeración	46 Electricidad Y Electrónica	74 Oficina
	18 Animales	53 Hospitalización	81 Recreación Y Deporte
	25 Aseo Y Limpieza	60 Instrumento De Medición	88 Seguridad Industrial
	32 Cocina Y Comedor		95 Telecomunicaciones
<b>C:</b>	04 Aeronave	50 Máquina	
	08 Cómputo	64 Mobiliario	
	22 Equipo	71 Nave o Artefacto Naval	
	29 Ferrocarril	78 Producción Y Seguridad	
	36 Maquinaria Pesada	82 Vehículo	
<b>D:</b>	Cantidad Total por Grupo		

E: Cantidad Total por grupo adquiridos por la gestión

**7.7. Resumen de Vehículos y Maquinaria**

N°	Unidad Ejecutora Presupuestal	Cantidad de Vehículos	Cantidad de Maquinarias	Estado Operativo	Estado Inoperativas	Cantidad Total de Vehículos y Maquinarias	Cantidad Total adquiridos por la gestión
	A	B	C	D = (B+C)	E = (B+C)	F = (D+E)	G
	TOTAL GENERAL	8	7	15	0	15	0
1	MUNICIPALIDAD DISTRITAL DE SAN JOSE DE LOS MOLINOS	8	7	15	0	15	0

Ver Anexo 7.5 Vehículos y Maquinarias (Adjunto en PDF)

**Leyenda**

A: Nombre de la unidad ejecutora de inversiones

B, C: Cantidades totales del campo C del anexo 7.7

D: Cantidad total de vehículos y maquinarias con estado operativo, del campo I del anexo 7.7

E: Cantidad total de vehículos y maquinarias con estado inoperativo, del campo I del anexo 7.7

F: Sumatoria total del campo D+E

G: Cantidad total de vehículos y maquinarias adquiridas por la gestión

**7.8. Resumen de Aplicativos informáticos de la Entidad.**

N°	Unidad Ejecutora Presupuestal	Cantidad Total de Aplicativos Informáticos	Cantidad Desarrollados o Adquiridos en la Gestión
	TOTAL GENERAL	0	0
1	MUNICIPALIDAD DISTRITAL DE SAN JOSE DE LOS MOLINOS	0	0

Ver Anexo 7.6 (Adjunto en PDF)

**7.9. Licencias de Software.**

N°	Unidad Ejecutora Presupuestal	Tipos de Licencia de Software	Cantidad Total	Cantidad adquirida en la Gestión
	A	B	C	D
	TOTAL GENERAL		0	0
1	MUNICIPALIDAD DISTRITAL DE SAN JOSE DE LOS MOLINOS	NO SE CUENTA	0	0

**Leyenda**

A Nombre de la Unidad Ejecutora Presupuestal

B Descripción de La Licencia De Software

C Cantidad Total por Tipo De Licencias

D Cantidad Total adquirida en la Gestión

**7.10. Bienes Muebles: Cumplimiento con Ente Rector de Bienes Muebles-MEF**

N°	Unidad Ejecutora Presupuestal	Verificación de Cumplimiento Legal	Fecha de atención	N° de Documentos sustentatorio
1	MUNICIPALIDAD DISTRITAL DE SAN JOSE DE LOS MOLINOS	1. ¿Cuándo fue el último inventario patrimonial de bienes muebles realizado en la Entidad? Indicar fecha y número de documentación sustentatoria.	28/06/2021	CARTA DE CONCILIACION
2	MUNICIPALIDAD DISTRITAL DE SAN JOSE DE LOS MOLINOS	2. ¿Cuándo fue el último inventario de almacén realizado en la Entidad? Indicar fecha y número de documentación sustentatoria.	31/10/2025	INFORME DE ALMACEN

**N° Base Normativa**

1 -Decreto Legislativo N° 1439, Decreto Legislativo del Sistema Nacional de Abastecimiento.

- Reglamento del Decreto Legislativo N° 1439, Decreto Legislativo del Sistema Nacional de Abastecimiento, aprobado mediante el Decreto Supremo N° 217-2019-EF.  
 -Directiva N° 006-2021-EF/54.01, "Directiva para la gestión de bienes muebles patrimoniales en el marco del Sistema Nacional de Abastecimiento".
- 2 -Decreto Legislativo N° 1439, Decreto Legislativo del Sistema Nacional de Abastecimiento.  
 -Reglamento del Decreto Legislativo N° 1439, Decreto Legislativo del Sistema Nacional de Abastecimiento, aprobado mediante el Decreto Supremo N° 217-2019-EF.  
 -Directiva N° 004-2021-EF/54.01, "Directiva para la gestión de Almacenamiento y distribución de Bienes Muebles".

### 7.11. Programación Multianual de Bienes, Servicios y Obras.

N°	Unidad Ejecutora	Verificación de Cumplimiento Legal	SI/NO	Fecha de atención	Motivos de la no realización
1	MUNICIPALIDAD DISTRITAL DE SAN JOSE DE LOS MOLINOS	3. ¿Ha cumplido a la fecha con efectuar la Fase de la Programación Multianual de bienes, Servicios y Obras: Fase de Identificación, en el SIGA-MEF?	No		Falta de informacion
2	MUNICIPALIDAD DISTRITAL DE SAN JOSE DE LOS MOLINOS	4. ¿Ha cumplido a la fecha con efectuar la Fase de la Programación Multianual de bienes, Servicios y Obras: Fase de Clasificación y Priorización, en el SIGA-MEF?	No		no contamos con siga , sin embargo si se cumplio con la presentacion en el aplicativo web
3	MUNICIPALIDAD DISTRITAL DE SAN JOSE DE LOS MOLINOS	5. ¿Ha cumplido a la fecha con efectuar la Fase de la Programación Multianual de bienes, Servicios y Obras: Fase de Consolidación y Aprobación, en el SIGA-MEF?	No		no contamos con siga , sin embargo si se cumplio con la presentacion en el aplicativo web

Nota: La obligación del llenado del campo es solo por las Fases cumplidas dentro del plazo de Ley, hasta la fecha de corte.

#### Base Normativa

- Artículo 14 de la "Directiva para la Programación Multianual de Bienes, Servicios y Obras" Resolución Directoral N° 0014-2021-EF-54.01
- Artículo 19 de la "Directiva para la Programación Multianual de Bienes, Servicios y Obras" Resolución Directoral N° 0014-2021-EF-54.01
- Artículo 22 de la "Directiva para la Programación Multianual de Bienes, Servicios y Obras" Resolución Directoral N° 0014-2021-EF-54.01

## 8. INFORMACIÓN DEL SISTEMA ADMINISTRATIVO DE GESTIÓN DE RECURSOS HUMANOS

### 8.1. Resumen de Costo de Personal y Pensiones

N°	Unidad Ejecutora Presupuestal	Total de puestos ocupados a la fecha de corte	Total de puestos vacantes a la fecha de corte	Total de registros	Total Costo Permanente	Total Costo Ocasional	Costo Total de Personal	Costo Mensual Promedio
	TOTAL GENERAL	57	0	57	1,161,032.00	114,792.00	1,275,824.00	106,318.00
1	MUNICIPALIDAD DISTRITAL DE SAN JOSE DE LOS MOLINOS	57	0	57	1,161,032.00	114,792.00	1,275,824.00	106,318.00

Fecha Corte:  
Ver Anexo 8.1 (Adjunto en PDF)

### 8.2. Resumen de Procedimientos Disciplinarios

N°	Unidad Ejecutora Presupuestal	Tipo de Procedimiento	Suspensión	Inhabilitación a exservidor	Destitución	Despido	Multa	Otra sanción	Sanciones impuestas durante el periodo	Sanciones vigentes a la fecha de corte
	TOTAL GENERAL		0	0	0	0	0	0	0	0
1	MUNICIPALIDAD DISTRITAL DE SAN JOSE DE LOS MOLINOS	PAS, Judicial u otros	0	0	0	0	0	0	0	0
2	MUNICIPALIDAD DISTRITAL DE SAN JOSE DE LOS MOLINOS	PAD	0	0	0	0	0	0	0	0

Fecha Corte:  
Ver Anexo 8.2 (Adjunto en PDF)

## 9. INFORMACIÓN DEL SISTEMA NACIONAL DE CONTROL

### 9.1. Control Posterior

#### 9.1.1. Resumen General de Recomendaciones de Informes de Control Posterior (Entidad y sus ejecutoras)

N°	Año de Emisión del Informe	Número Informes de Control Posterior con recomendaciones Pendientes y en Proceso	Cantidad de recomendaciones Pendientes y en Proceso
	<b>A</b>	<b>B</b>	<b>C</b>
	TOTAL DEL PERIODO ( 2024- 2025)	7	7
1	2024	5	5
2	2025	2	2

A Año de Emisión del Informe de Control Posterior

B Cantidad de informes de control posterior con recomendaciones Pendientes y en Proceso según fecha de vencimiento registrada en el SAGU, hasta la fecha de corte

C Cantidad de recomendaciones Pendientes y en Proceso según fecha de vencimiento registrada en el SAGU, a la fecha de corte.

#### 9.1.2. Resumen General de Recomendaciones de Informes de Control Posterior por Unidad Ejecutora

N°	AÑO	Unidad Ejecutora Presupuestal	Número Informes de Control Posterior con recomendaciones Pendientes y en Proceso	Cantidad de recomendaciones Pendientes y en Proceso
	<b>A</b>	<b>B</b>	<b>C</b>	<b>D</b>
	TOTAL DEL PERIODO ( 2024- 2025)		7	7
1	2024	MUNICIPALIDAD DISTRITAL DE SAN JOSE DE LOS MOLINOS	5	5
2	2025	MUNICIPALIDAD DISTRITAL DE SAN JOSE DE LOS MOLINOS	2	2

Ver Anexo 9.1 (Adjunto en PDF)

Leyenda:

A. Año del Informe de Control Posterior


B. Nombre de la Unidad Ejecutora Presupuestal

C. Cantidad de informes de control posterior con recomendaciones no implementadas según fecha de vencimiento registrada en el SAGU, hasta la fecha de corte

D. Cantidad de recomendaciones no implementadas según fecha de vencimiento registrada en el SAGU, a la fecha de corte

**9.2. Funcionarios con Presunta Responsabilidad Administrativa**

Ver Anexo 9.2 (Adjunto en PDF)

**9.3. Control Simultáneo****9.3.1. Resumen General de Situaciones Adversas de Informes de Control Simultáneo (Entidad y sus ejecutoras)**


N°	Año de Emisión del Informe	Número de informes de Control Simultáneo con Situaciones adversas en proceso y sin acciones	Cantidad de situaciones adversas en proceso y sin acciones
	A	B	C
	TOTAL DEL PERIODO (-)		

A Año de Emisión del Informe de Control Simultáneo

B Cantidad de todos los informes de control simultáneo con situaciones adversas en proceso y sin acciones a la fecha de corte

C Cantidad de situaciones adversas en proceso y sin acciones según fecha de vencimiento registrada en el SAGU, a la fecha de corte

**9.3.2. Resumen General de Situaciones Adversas de Informes de Control Simultáneo por Unidad Ejecutora**

N°	Año	Unidad Ejecutora Presupuestal	Número de informes Control Simultáneo con situaciones adversas en proceso y sin acciones	Cantidad de situaciones adversas en proceso y sin acciones
	A	B	C	D
	TOTAL DEL PERIODO (-)			

Ver Anexo 9.3 (Adjunto en PDF)

Leyenda

A. Año del Informe de Control Posterior

B. Nombre de la Unidad Ejecutora Presupuestal

C. Cantidad de informes de control simultáneo con situaciones adversas no superadas según fecha de vencimiento registrada en el SAGU, hasta la fecha de corte

D. Cantidad de situaciones adversas no superadas según fecha de vencimiento registrada en el SAGU, a la fecha de corte

**9.4. Resumen de Implementación del Sistema de Control Interno**

N°	Nombre de la Ejecutora Presupuestal	2021		2022		2023		2024	
		Grado de Madurez	Nivel de Madurez	Grado de Madurez	Nivel de Madurez	Grado de Madurez	Nivel de Madurez	Grado de Madurez	Nivel de Madurez
1	MUNICIPALIDAD DISTRITAL DE SAN JOSE DE LOS MOLINOS	36,31	SCI BÁSICO	0	INEXISTENTE			-	-

Ver Anexo 9.4 (Adjunto en PDF)

Nota: Considerar el grado de madurez de los últimos 3 años

## 10. INFORMACIÓN DEL SISTEMA ADMINISTRATIVO DE MODERNIZACIÓN DE LA GESTIÓN PÚBLICA

### 10.1. Gestión de la Calidad de Servicios

<b>La entidad implementó la NTCS</b>	No	<b>Cantidad de bienes o servicios mejorados con la aplicación de la NTCS (*)</b>	0
--------------------------------------	----	--	---

Ver Anexo 10.1 (Adjunto en PDF)

Nota: Registrar cantidades de acuerdo a la información ingresada en la sección 1 de anexo 10.1

### 10.2. Gestión de reclamos (GdR)

<b>La entidad orienta y difunde sobre el uso de libro de reclamaciones</b>	Si	<b>Medio de orientación y/o difusión del libro de reclamaciones.</b>	FISICO
<b>Disponibilidad del libro de relaciones digital en el portal web de la entidad GOB.PE y propio</b>			No
<b>Cantidad de reclamos presentados por la ciudadanía</b>	4	<b>Tiempo promedio de atención de reclamos (en días hábiles)</b>	30
<b>Cantidad de reclamos denegados</b>	3	<b>Índice de satisfacción de las personas respecto a la atención y la repuesta de los reclamos (**)</b>	25.00%
<b>Cantidad de reclamos aceptados</b>	1	<b>Porcentaje de reclamos atendidos dentro del plazo legal (*)</b>	100.00%
<b>Cantidad de bienes y servicios mejorados con la aplicación de la gestión de reclamos (***)</b>			0

Nota:

Recalo: es el mecanismo de participación de la ciudadanía a través del cual las personas, expresan su insatisfacción o disconformidad ante la entidad o empresa de la administración pública que lo atendió un bien o servicio.

Leyenda:

(\*) Cálculo que la entidad debe extraer de los reportes de su plataforma digital. No corresponde en aquellos casos donde la entidad no haya finalizado la implementación.

(\*\*) El índice resulta de: (Cantidad de evaluaciones positivas / total de evaluaciones).

(\*\*\*) Ver Anexo 10.1 (Adjunto en PDF)

### 10.3. Gobierno Abierto (GA)

<b>Principio de gobierno abierto</b>	<b>Cantidad de iniciativas implementadas</b>
En transparencia y acceso a la información pública	2
En participación ciudadana	1
En rendición de cuentas	1
En Integridad	1

Ver Anexo 10.1 (Adjunto en PDF)

Nota: Registrar cantidades de acuerdo a la información ingresada en la sección 2 del anexo 10.1

### 10.4. Simplificación Administrativa – Sistema único de trámites (SUT)


<b>SUT</b>	<b>Respuesta</b>
La entidad cuenta con un usuario administrador SUT actualizado (Sistema único de trámites)	Si
La entidad utiliza el SUT (Sistema único de trámites) para la elaboración y actualización de su TUPA	Si
La entidad cuenta con el TUPA aprobado y vigente, publicado en el SUT: incluye los procedimientos administrativos estandarizados de su competencia	Si

<b>Norma de Ratificación</b>	ORDENANZA MUNICIPAL N.º 013-2024-MPI		
<b>Fecha de emisión de la norma de aprobación</b>	09/05/2024	<b>Fecha de publicación de la norma de aprobación</b>	14/06/2024
<b>Medio de Uso del TUPA</b>	FISICO	<b>Link virtual o ubicación vicia del TUPA</b>	<a href="https://www.munisjmolinos.gob.pe/doc-degestion/">https://www.munisjmolinos.gob.pe/doc-degestion/</a>

Nota: En caso no aplique coloca N/A = No Aplica

## 11. INFORMACIÓN DEL SISTEMA ADMINISTRATIVO DE DEFENSA JURIDICA DEL ESTADO

### 11.1. Total de procesos y obligaciones pecuniarias a favor y contra el estado



Nº	Cantidad Total de Investigaciones (en el Ministerio Público)	Cantidad total de Procesos (en el Poder Judicial)	Cantidad total de otros Procesos y similares	Cantidad Total de Procesos	Cantidad total de abogados con carga de expedientes	Cantidad de casos declarados fundados	Cantidad de casos declarados infundados, improcedentes e inadmisibles
	A	B	C	D	E	F	G
1	0	9	0	9	1.00	1.00	1.00

Fecha Corte:

Nota: El presente formato está orientado a recopilar la información en forma total y/o acumulada de toda la carga procesal de la procuraduría pública o de los.

A: Total de investigaciones en el Ministerio Público (en diligencias preliminares e investigación preparatoria). En caso del C. de PP de 1940, se debe consignar solo la data total referida a la investigación preliminar.

B: Total de procesos en el PJ (precisar la carga total acumulada entre todas las materias que conozca la procuraduría y que se encuentren judicializadas)

C: Total de procesos que no se encuentren o no se tramiten ante el Ministerio Público ni ante el Poder Judicial (procesos arbitrales, arbitrajes laborales, procesos administrativos, conciliaciones y similares) ingresados en el anexo 11.1

D: Cantidad procesos de la sumatoria de A+B+C

E: Total de abogados que tienen expedientes asignados

F: Cantidad de casos declarados fundados vinculados a la cantidad total de todos los procesos

G: Cantidad de casos declarados infundados, improcedentes e inadmisibles vinculados a la cantidad total de todos los procesos

Ver Anexo 11.1 (Adjunto en PDF)

### 11.2. Montos de los procesos y obligaciones pecuniarias a favor y contra el estado

Nº	Estado demandante/denunciante/agraviado/actor civil			Estado demandado/denunciado/tercero civil		
	Monto Total establecido en las sentencias	Monto Cobrado	Monto Pendiente de cobro	Monto Total establecido en las sentencias	Monto Pagado	Monto Pendiente de pago
	A	B	C	D	E	F
1	0.00	0.00	0.00	0.00	0.00	0.00

**Leyenda:**

A: Monto total específico establecido en el total de las sentencias vinculadas a procesos en los que la entidad se encuentra como parte demandante, denunciante, agraviado o actor civil.

B: Monto específico cobrado en el total de las sentencias vinculadas a procesos en los que la entidad se encuentra como parte demandante/denunciante/agraviado/actor civil

C: Monto específico pendiente de cobro en el total de las sentencias vinculadas a procesos en los que la entidad se encuentra como parte demandante/denunciante/agraviado/actor civil

D: Monto total específico establecido en el total de las sentencias vinculadas a procesos en los que la entidad se encuentra como parte demandada/ denunciada/tercero civil

E: Monto específico pagado en el total de las sentencias vinculadas a procesos en los que la entidad se encuentra como parte demandada/ denunciada/tercero civil

F: Monto específico pendiente de pago en el total de las sentencias vinculadas a procesos en los que la entidad se encuentra como parte demandada/ denunciada/tercero civil

### 11.3. Resumen de Casos Emblemáticos

N°	Cantidad total de Casos Emblemáticos	Monto Total de Pretensión Económica	Monto total establecidas en las Sentencias	Monto total pagado por el Estado	Monto total pendiente de pago por el Estado	Monto total cobrado por el Estado	Monto total pendiente de cobro por el Estado
1	1	0.00	0.00	0.00	0.00	0.00	0.00

Ver Anexo 11.2 (Adjunto en PDF)

## 12. SECCIÓN II: INDICADORES DE EFICACIA Y OTROS RELACIONADOS A LA ENTIDAD

Esta sección permite verificar el nivel de logro alcanzado por la entidad en el cumplimiento de sus objetivos, con información estructurada de sus indicadores. Asimismo, establece una relación entre dos o más datos y permite la comparación entre distintos periodos, productos similares o una meta o compromiso.

Se presenta la información de indicadores que alcanza los 8 años incluyendo el año de presentación del Informe de Rendición de Cuentas de Titulares, para mostrar la tendencia que tiene el indicador en el periodo de gestión anterior y el actual.

N°	Unidad Ejecutora Presupuestal	# Indicadores
1	MUNICIPALIDAD DISTRITAL DE SAN JOSE DE LOS MOLINOS	8

Ver Anexo 12 Indicadores de Eficacia y Otros Relacionados a la Entidad.

## 13. SECCIÓN III: RELACIÓN DE SERVICIOS PÚBLICOS QUE BRINDA LA ENTIDAD

Cuenta con información de servicios públicos que responden a las necesidades de las personas y que son entregadas por las entidades públicas, **en cumplimiento de sus funciones misionales** hacia sus usuarios o ciudadanía. Estos servicios pueden tomarse como fuente de información del Planeamiento Estratégico Institucional, Sistema de Control Interno, Programas Presupuestales y otros.

N°	Unidad Ejecutora Presupuestal	# Servicios Públicos que brinda la entidad	# Servicios Públicos que no brinda la entidad
1	MUNICIPALIDAD DISTRITAL DE SAN JOSE DE LOS MOLINOS	5	1

Ver Anexo 13 Relación de Servicios Públicos que Brinda la Entidad

## 14. SECCIÓN IV: RESULTADOS DE LA GESTIÓN DEL TITULAR POR CADA SERVICIO PÚBLICO

En esta sección los titulares de entidades responden preguntas para auto evaluar su gestión respecto a los servicios públicos que brinda la entidad a su cargo; las preguntas están vinculadas a criterios, tales como cobertura, eficacia, eficiencia, calidad, entre otros.

N°	Unidad Ejecutora Presupuestal	# Servicios Públicos autoevaluados que brinda la entidad
1	MUNICIPALIDAD DISTRITAL DE SAN JOSE DE LOS MOLINOS	5

Ver Anexo 14: Resultados de la Gestión del Titular por cada Servicio Público.

## 15. ANEXOS

### ANEXOS

#### SECCIÓN II: INDICADORES DE EFICACIA Y OTROS RELACIONADOS A LA ENTIDAD

ANEXO 1: INDICADORES DE EFICACIA Y OTROS RELACIONADOS A LA ENTIDAD

- ANEXO 12: INDICADORES DE EFICACIA Y OTROS RELACIONADOS A LA ENTIDAD\_ENT\_2025

#### SECCIÓN III: RELACIÓN DE SERVICIOS PÚBLICOS O SERVICIOS MISIONALES

ANEXO 2: RELACIÓN DE SERVICIOS PÚBLICOS O SERVICIOS MISIONALES

- ANEXO 13: RELACIÓN DE SERVICIOS QUE BRINDA LA ENTIDAD\_ENT\_2025

#### SECCIÓN IV: RESULTADOS DE LA GESTIÓN POR CADA SERVICIO PÚBLICO O SERVICIO MISIONAL

ANEXO 3: RESULTADOS DE LA GESTIÓN POR CADA SERVICIO

- ANEXO 14: RESULTADOS DE LA GESTIÓN DEL TITULAR POR CADA SERVICIO PÚBLICO\_ENT\_2025

#### SECCIÓN I : SISTEMAS ADMINISTRATIVOS.

ANEXO 4: SISTEMA ADMINISTRATIVO DE PLANEAMIENTO ESTRATÉGICO

- 1.1 CUMPLIMIENTO DE METAS DE INDICADORES DE OEI Y AEI DEL PEI\_ENT\_2025

ANEXO 5: SISTEMA ADMINISTRATIVO DE PRESUPUESTO PÚBLICO

- ANEXO 2.1: A NIVEL DE UNIDAD EJECUTORA POR TODA FUENTE DE FINANCIAMIENTO\_ENT\_2025

- ANEXO 2.2: A NIVEL DE UNIDAD EJECUTORA POR ACTIVIDADES, ACCIONES DE INVERSIÓN Y OBRA\_ENT\_2025

- ANEXO 2.3: INGRESOS Y GASTOS POR FUENTE DE FINANCIAMIENTO\_ENT\_2025

- ANEXO 2.4: PRESUPUESTO PARTICIPATIVO (PARA GOBIERNO REGIONAL Y MUNICIPALIDAD)\_ENT\_2025

ANEXO 6: SISTEMA ADMINISTRATIVO DE INVERSIÓN PÚBLICA

- ANEXO 3.1: INVERSIONES\_ENT\_2025

- ANEXO 3.2: OBRAS PÚBLICAS\_ENT\_2025

- ANEXO 3.3: OBRAS PÚBLICAS PARALIZADAS\_ENT\_2025

ANEXO 7: SISTEMA ADMINISTRATIVO DE CONTABILIDAD

- ANEXO 4.1: ESTADO DE SITUACIÓN FINANCIERA\_ENT\_2025
- ANEXO 4.2: ESTADO DE GESTIÓN\_ENT\_2025
- ANEXO 4.3: ESTADO DE CAMBIOS DE PATRIMONIO NETO\_ENT\_2025
- ANEXO 4.4: ESTADO DE FLUJOS DE EFECTIVO\_ENT\_2025
- ANEXO 4.5: INFORMACIÓN DE LA DEPURACIÓN Y SINCERAMIENTO\_ENT\_2025

ANEXO 8: SISTEMA ADMINISTRATIVO DE TESORERÍA

- ANEXO 5.1: CARTAS FIANZAS EN CUSTODIA\_ENT\_2025
- ANEXO 5.2: DOCUMENTOS VALORADOS EN CUSTODIA\_ENT\_2025
- ANEXO 5.3: FIDEICOMISOS\_ENT\_2025
- ANEXO 5.4: SALDOS DE CUENTAS\_ENT\_2025
- ANEXO 5.5: TITULARES Y SUPLENTE DE LAS CUENTAS\_ENT\_2025

ANEXO 9: SISTEMA ADMINISTRATIVO DE ENDEUDAMIENTO

- ANEXO 6.1: OPERACIONES DE ENDEUDAMIENTO ¿ PRÉSTAMOS\_ENT\_2025

ANEXO 10: SISTEMA ADMINISTRATIVO DE ABASTECIMIENTO

- ANEXO 7.1: PROCEDIMIENTOS DE SELECCIÓN VIGENTES\_ENT\_2025
- ANEXO 7.2: CONTRATOS VIGENTES Y PENDIENTES DE PAGO\_ENT\_2025
- ANEXO 7.3: BIENES INMUEBLES Y PREDIOS\_ENT\_2025
- ANEXO 7.4: INVENTARIO PATRIMONIAL ACTUALIZADO DE BIENES MUEBLES (EXCEPTO VEHÍCULOS Y MAQUINARIAS).ENT\_2025
- ANEXO 7.5: VEHÍCULOS Y MAQUINARIAS\_ENT\_2025
- ANEXO 7.6: APLICATIVOS INFORMÁTICOS\_ENT\_2025

ANEXO 11: SISTEMA ADMINISTRATIVO DE GESTIÓN DE RECURSOS HUMANOS

- ANEXO 8.1: COSTO DE PERSONAL Y PENSIONES\_ENT\_2025
- ANEXO 8.2: PROCEDIMIENTOS DISCIPLINARIOS\_ENT\_2025

ANEXO 12: SISTEMA ADMINISTRATIVO DE CONTROL

- ANEXO 9.1: RECOMENDACIONES DE LOS INFORMES DE CONTROL POSTERIOR\_ENT\_2025
- ANEXO 9.2: FUNCIONARIOS CON PRESUNTA RESPONSABILIDAD ADMINISTRATIVA\_ENT\_2025
- ANEXO 9.3: SITUACIONES ADVERSAS DE LOS INFORMES DE CONTROL



SIMULTÁNEO\_ENT\_2025

- ANEXO 9.4: IMPLEMENTACIÓN DEL SISTEMA DE CONTROL INTERNO\_ENT\_2025

ANEXO 13: SISTEMA ADMINISTRATIVO DE MODERNIZACIÓN DE LA GESTIÓN PÚBLICA

- ANEXO 10.1: GESTIÓN DE LA CALIDAD DE LOS SERVICIOS Y GOBIERNO ABIERTO\_ENT\_2025

ANEXO 14: SISTEMA ADMINISTRATIVO DE DEFENSA JURÍDICA DEL ESTADO

- ANEXO 11.1: CANTIDAD TOTAL DE PROCESOS Y OTROS SIMILARES\_ENT\_2025
- ANEXO 11.2: CASOS EMBLEMÁTICOS\_ENT\_2025

